

取扱説明書

ご使用に際して、この取扱説明書を必ずお読み下さい。



注意

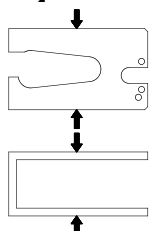
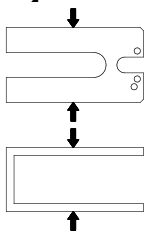
本品はアクリル樹脂製のため、下記に注意して下さい。

《熱・有機溶剤・衝撃・傷・破損時の破片》

下記矢印の方向から加圧しないで下さい。破損の恐れがあります。

【SAF30】

【SAF30P】



〈取付方法〉

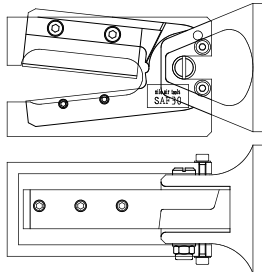
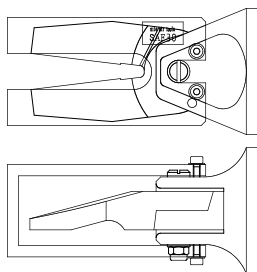
MRタイプ

シール貼付面を上面にしてM3六角穴付きボルトで4箇所を固定して下さい。

(締め過ぎは破損の恐れがあります。)

【SAF30】

【SAF30P】

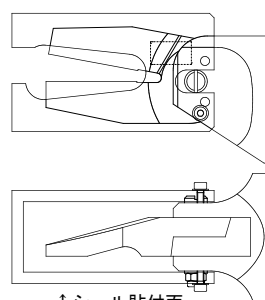
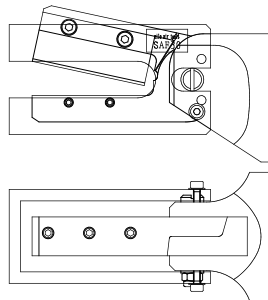


CPタイプ

SAF30はシール貼付面を上面に、SAF30Pはシール貼付面を下面に
してM3六角穴付きボルトで2箇所を固定して下さい。(締め過ぎは破損の
恐れがあります。)

【SAF30】

【SAF30P】



↑シール貼付面

※取付向きを間違えるとカバーの中心と替刃の中心が合なくなります。

〈注意〉

- ・取付替刃は弊社標準替刃に限りです。(一部除外品あり)
- ・別作替刃は取付可能な場合もございます。詳細はお問い合わせ下さい。
- ・取付にはお手持ちの2.5mmの六角レンチをご使用下さい。
- ・対応本体は新設計のため、旧本体をお持ちの場合は追加加工が必要となります。弊社までお問い合わせ下さい。

※対応本体

MR30A・MP35A・MR30AM・MP35AM・CP30・CP30X・CP30M・CP30XM

〈付属品〉

- ・M3×10 六角穴付きボルト：4本
- ・M3 平ワッシャ：4個

お問い合わせ先

大阪オフィス：〒573-1131 大阪府枚方市高野道 1-2-3

TEL (072) 850-0091 FAX (072) 850-0082

ホームページ URL: <http://www.muromoto.co.jp>

